

# 2025년도 창업중심대학 (예비)창업기업 모집공고(권역 내 일반형) 온라인 사업신청 매뉴얼

## <사업신청 시 유의사항>

2025년도 창업중심대학 (예비)창업기업 모집공고' 온라인 신청을 위해 **K-Startup 회원 가입**이 필요합니다. 신청 마감일에는 K-Startup 홈페이지 접속이 원활하지 않을 수 있으므로, **마감일 2~3일 이전에 'K-Startup 가입 및 사업신청'을 미리 진행**하는 것을 권장드립니다. 또한 사업신청 시 **작성 항목이 있어 응답에 약 15분 이상 소요**될 수 있으니 참고하여 주시기 바랍니다.

\* 회원가입은 반드시 신청기업의 대표자명으로 진행

기창업자의 경우, K-Startup 홈페이지에서 신청접수 시 원활한 '기업인증' 진행을 위해 **사전에 ①공동인증서 발급 또는 ②SCI기업실명인증 등록**을 완료해 주시기 바랍니다.(예비창업자는 해당 없음)

\* SCI기업실명인증은 등록에 수일이 소요될 수 있으므로 사전 준비를 요청 드립니다.

## <목 차>

### 1. 사업신청

- 신청하기 .....	1
- [1단계] 약관동의 .....	2
- [2단계] 기업정보관리 .....	3
- [3단계] 신청자 정보 .....	5
- [4단계] 일반현황 .....	6
- [5단계] 인력정보 .....	12

### 2. 참고

- 1. 접수결과 및 과제번호 확인 방법 .....	13
- 2. 신청내용 수정 및 취소 방법 .....	14

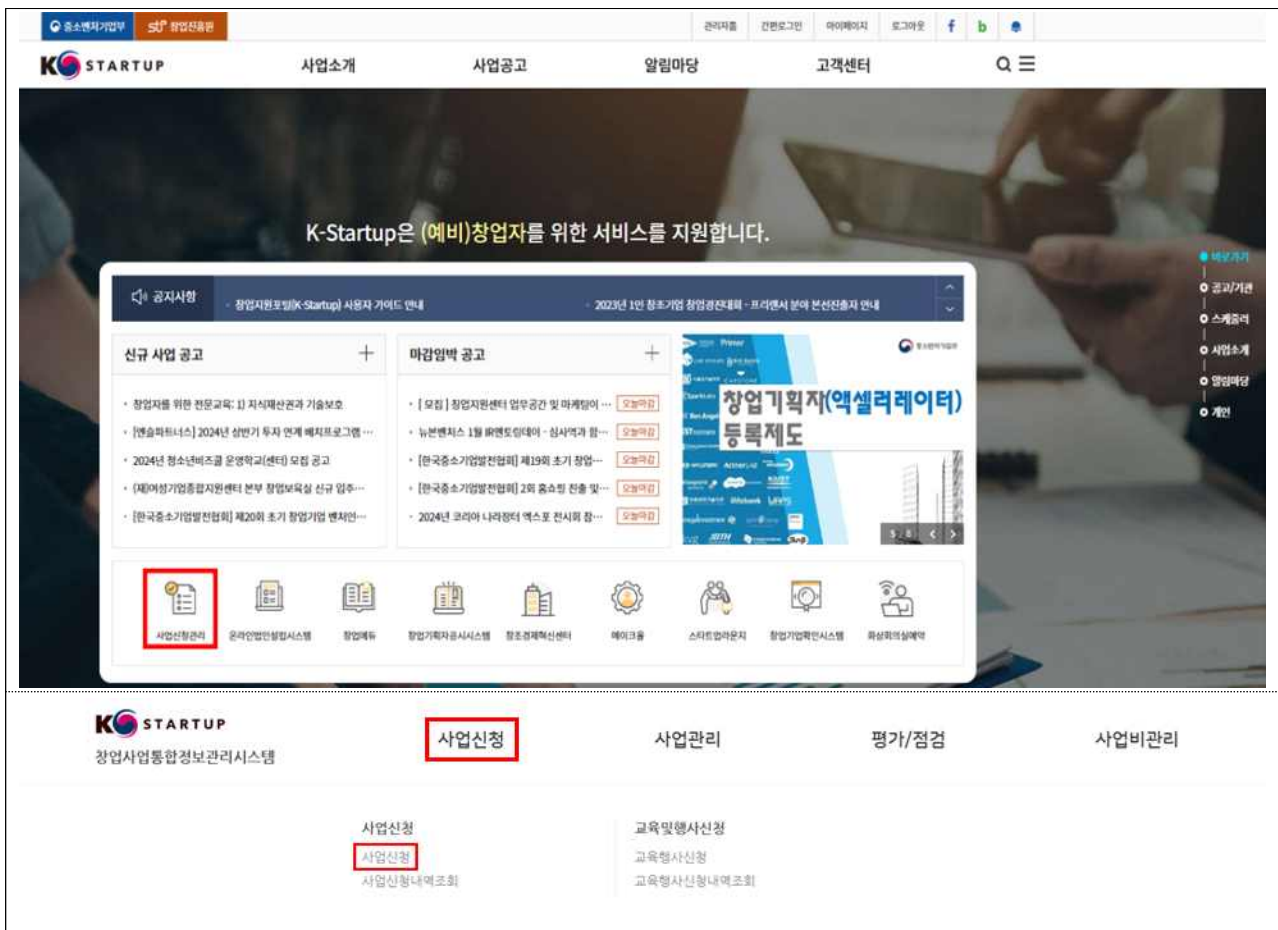
## <문의처>

접수시스템 서비스 문의 : 국번 없이 1357 [상담하기 연결]

- K-Startup 홈페이지(<http://k-startup.go.kr>) 접속 및 로그인



- 좌측 하단의 '사업 신청관리' 클릭 후 → 상단의 '사업신청' 클릭



- '2025년도 창업중심대학 (예비)창업기업 모집공고(권역 내 일반형)'  
'창업자 신청하기' 클릭

사업신청

신청방법을 숙지하여 진행하시고, 마감시간에 유의하여 주시기 바랍니다.

사업구분

전체

사업공고명

조회

마감임박순 | 최신순

2025년도 창업중심대학 (예비)창업기업 모집 공고(권역 내 일반형)

사업시작 : 2025-05-01 | 접수마감 :

접수대상 : 예비창업자, 기창업자

창업자 신청하기 >

## 2 (1단계) 약관 동의

- '개인 정보제공 및 신용조회 동의', '창업동의 등 책임 동의' 등 내용을  
확인하고 '전체동의' 체크 후 '신청서 작성' 클릭

[필수]신청서 작성 동의

개인정보 수집 · 이용 동의

동의 비동의

약관보기

고유식별정보 수집 안내

약관보기

개인정보처리 위탁 안내

약관보기

(중략)

창업 및 유지 동의 등 책임 동의

동의 비동의

약관보기

목록

전체동의

신청서작성

3

**(2단계) 기업정보관리**

※ 필수항목(✓) 모두 입력

**1 예비창업자**

- 창업여부에 '미창업' 선택 후, '창업예정일' 체크 후, 저장 → 다음 클릭
- 공고일 기준 사업자등록을 보유하지 않은 자에 한하여 지원 가능

기업정보 ✓ 필수입력 사항입니다.

창업여부(공고일기준) ☐ 기창업 ☒ 미창업

창업예정일 ✓

목록 이전

저장 다음

**2 기창업자**

- 창업여부에 '기창업' 선택, K-Startup 마이페이지 - 기업(기관)정보 관리에 등록된 데이터 자동 연계
- 기업정보관리 클릭 후 신규 등록 및 기존기업을 조회 및 선택(팝업창)
- \* 공동인증서(기업용) 또는 SCI기업실명인증을 통해 기업인증 실행(인증서 팝업창 노출)

※ 기업인증이 완료되어야 다음 단계 진행이 가능하므로 신청접수 마감일 이전 인증 필수 (기업 인증까지 최대 2~3일 소요)

- ① '공동인증서'는 반드시 기업용으로 발급받아야 하며, 개인용은 사용 불가
  - ② SCI기업실명인증 활용 시 정보 미등록인 경우 '서울신용평가(SCI)에서 신청 후 인증 가능
- (siren24.com 홈페이지, 기업 상황에 따라 수일 소요)

기업정보 ✓ 필수입력 사항입니다.

창업여부(공고일기준) ☒ 기창업 ☐ 미창업 기업정보관리

사업자번호 ✓   법인번호

기업명

설립구분   설립일자   \* 사업자등록증 상의 개업연월일 ?

기업인증 ✓ ☒ 국세청사업자확인 ☐ SCI기업실명인증 ☐ 공동인증서인증 ☐ 금융인증서인증

- 기업상세정보는 필수 입력사항으로, 산업 분류(돋보기) 버튼 클릭하여, 산업분류명, 산업분류코드 입력 후 조회
- \* 사업자등록증 업종, 업태를 기준으로 창업 아이템과 가장 유사한 산업분류 선택

기업상세정보

✓ 필수입력 사항입니다.

기업특성구분 ✓

☒ 영리
 ☐ 비영리

기업분류 ✓

국가 ✓

지역 ✓

산업분류 ✓

기업전화번호 ✓

사원수 ✓

매출액(원) ✓

업력인정기준일 ✓

일반사업자는 사업자등록증 상의 개업연월일, 법인사업자는 법인등기부등본 상의 법인설립등기일을 입력해주세요.

목록

이전


저장

다음

**[참고]** 타사업 신청 이력이 있는 경우, 아래와 같은 안내 화면 표시  
 - 해당 메시지는 단순 안내용이며, “확인” 클릭하면 정상적으로 지원 가능

협약 · 신청 중인 과제 목록

×



님은 기 협약 · 신청 중인 사업이 있습니다.

신청을 진행하시겠습니까?

< 협약 · 신청 중인 과제 >

(총 1건)

순번	사업년도	과제번호	과제명	협약기간	비고
1	2025				

**!** 중앙부처가 운영하는 창업사업화지원사업은 동일년도 2개 이상 사업 수행이 불가합니다.

단, 공공사업과 동일년도 창업사업화지원사업이 아닌 경우 또는 지자체 지원사업은 협약 시작·종료일 등 협약 잔여기간에 관계없이 신청이 가능합니다.

(참고) 창업사업화지원사업 : 「창업지원사업 통합공고」 내 중앙부처가 운영하는 ‘사업화 및 글로벌’ 유형 창업지원사업 중 창업 아이템의 사업화를 위한 시제품 제작비, 지식재산권 출원 및 등록비, 마케팅비 등 사업화에 소요되는 자금을 (예비)창업자에게 지원하는 사업

(주의) 이를 준수하지 않을 경우, 참여 제한 및 정부지원사업비 환수 등의 조치를 받을 수 있습니다.

확인

취소

### (3단계) 신청자 정보

- \* 실명인증 방법은 K-Startup 홈페이지→고객센터→온라인 매뉴얼→일반 매뉴얼→  
'K-Startup 사이트 창업기업 실명등록 매뉴얼' 참고

- \* 신청자 정보 관련 문의 사항은 국번없이 1357번으로 문의

신청자정보

✓ 필수입력 사항입니다.

회원상태정보관리

성명 ✓  내/외국인구분 ✓

주민번호(외국인 등록번호) ✓  **실명인증완료**

휴대전화 ✓

이메일 ✓  @

목록 이전 **저장** 다음

※ 작성 중간마다 페이지 하단 '임시저장' 버튼을 클릭하여 주시기 바랍니다.

□ 과제정보(창업아이템 정보)

- **과제명** : 창업아이템·아이디어 요약(사업계획서에 작성한 창업아이템명 기재)
- **과제내용** : 창업아이템·아이디어 설명(사업계획서에 작성한 아이템 개요를 요약하여 기재)
- **지원분야** : 제조 또는 지식서비스 중 선택
- **전문기술분야** : 신청 과제와 가장 유사한 전문 기술분야로 선택
  - \* 기계소재, 전기전자, 정보통신, 화공섬유, 바이오·의료·생명, 에너지자원, 공예디자인 중 택 1
  - \*\* 선택한 분야로 평가가 진행되며, 접수 마감 후 변경이 불가하므로, 선택 시 유의
- **창업지역** : 예비창업자는 창업 예정인 지역, 기창업자는 사업자 등록증 기준 사업장 소재지 선택
- **주관기관** : 본인이 속한 권역에 따라 희망하는 대학 선택
  - \* **예비창업자** → 주민등록상 주소지 기준 / **창업기업** → 사업장(본점) 소재지 기준
  - \*\* 주관기관 선택사항은 창업기업 **신청·접수 마감 후 변경 불가**하므로, 선택 시 유의
  - \*\*\* **접수기간 내** 신청한 주관기관을 변경하려는 경우 '사업신청 내역조회'에서 변경 가능 (동 매뉴얼 마지막 페이지 참고)

과제정보(창업아이템 정보)

과제명(창업아이템명) ✓	<input type="text"/>		
과제내용 ✓	<input type="text"/>		
지원분야 ✓	<input type="radio"/> 제조 <input type="radio"/> 지식서비스	창업(희망)지역 ✓	<input type="text" value="선택"/>
전문기술분야 ✓	<input type="text" value="선택"/>	정보통신세부	<input type="text" value="선택"/>
주관기관 ✓	<input type="text" value="선택"/>		

## □ 서류평가 면제 대상 여부

- 면제 대상 여부 확인 후 선택, 없을 경우 “해당 없음”

서류면제	✓ 필수입력 사항입니다.
서류 면제 대상 ✓	<div><input type="radio"/> 해당없음 <input type="radio"/> 과학기술전문사관 의무복무를 마친 자 <input type="radio"/> 지역특화 프로젝트(레전드 50+) 선정 창업기업 <input type="radio"/> '24년 도전! K-스타트업 왕중왕전 진출팀 <input type="radio"/> '24년 생애최초 청년창업 지원사업 후속연계 확정기업 <input type="radio"/> '24년 공공기술 창업사업화 지원사업 후속연계 확정기업 <input type="radio"/> '24년 창업중심대학 린스타트업 프로그램 우수자(서류면제 대상자) <input type="radio"/> 창업중심대학별 주요 협약기관과 협의하여 추천된 창업기업(대학별로 상이)</div>

## □ 우선선정 대상 여부

- '24년 도전! K-스타트업 왕중왕전 대상 수상팀(기업) 및 최우수상 수상팀(기업)일 경우 선택, 그 외 “해당 없음”

우선선정 대상 항목	✓ 필수입력 사항입니다.
우선 선정 대상 ✓	<div><input type="radio"/> 해당없음 <input type="radio"/> '24년 도전! K-스타트업 왕중왕전 대상 수상팀(기업) 및 최우수상 수상팀(기업)</div>

## □ 각자·공동 대표자

- 각자 또는 공동 대표자가 있을 경우 선택, 없을 경우 “해당 없음”  
(예비창업자는 “해당없음” 체크)

각자·공동대표자	✓ 필수입력 사항입니다.
각자·공동대표자 존재 여부 ✓	<div><input type="radio"/> 해당없음 <input type="radio"/> 각자·공동대표 있음</div>

다음 항목[기업현황 ~ 폐업]은 2025년도 창업중심대학 신청기업 현황 분석을 위한 통계로만 활용되며, 선정평가에 일체 반영되지 않습니다.

## □ 기업현황

- (예비)창업기업의 사업 아이템 현황 단계 선택

기업현황	✓ 필수입력 사항입니다.
사업단계 ✓	<div><input type="radio"/> 아이템구체화 <input type="radio"/> 시제품제작 <input type="radio"/> 제품양산 <input type="radio"/> 매출발생 <input type="radio"/> 판로개척</div>



## ☐ 대표자 정보

- 대학 (전문학사 또는 학사), 대학원 (석사 또는 박사), 기타 중 선택

대표자 정보		✓ 필수입력 사항입니다.
대표자 학위 ✓	<div><input type="radio"/> 대학(전문학사) <input type="radio"/> 대학(학사) <input type="radio"/> 대학(석사) <input type="radio"/> 대학(박사) <input type="radio"/> 기타</div>	

- 대기업, 중소기업, 공공기관, 학계, 기타 중 선택 (중복 선택 가능)

대표자 경력 ✓	<div><input type="checkbox"/> 대기업 <input type="checkbox"/> 중소기업 <input type="checkbox"/> 공공기관 <input type="checkbox"/> 학계 <input type="checkbox"/> 기타</div>	
----------	---	--

## ☐ 실적

- 직전년도 매출, 고용인원, 투자유치 금액 작성

\* 2024. 1. 1.~12. 31. 기준으로 작성하며, 매출은 수출 금액을 포함하여 작성

\*\* 실적이 없거나 예비창업자의 경우 '0'으로 기입

실적		✓ 필수입력 사항입니다.
직전년도 매출액 ✓		
직전년도 투자유치 금액 ✓		
직전년도 고용인원 ✓		

## ☐ 지식재산권

- 지식재산권 등록 및 출원 총 건수 기재

\* 실적이 없거나 예비창업자의 경우 '0'으로 기입

지식재산권		✓ 필수입력 사항입니다.
지식재산권 등록 ✓		
지식재산권 출원 ✓		

## □ 투자

- 사업을 운영하면서 투자유치 이력이 있을 경우 “있음” 체크 (예비창업자는 “없음” 체크)

투자	✓ 필수입력 사항입니다.
투자유치 이력 ✓	<input type="radio"/> 있음 <input type="radio"/> 없음

- 투자유치 단계 선택 (투자유치 이력이 없을 경우 “해당없음” 체크)

투자유치 단계 ✓	<input type="radio"/> 해당없음 <input type="radio"/> Seed(~5억원) <input type="radio"/> Pre-Series A(5~15억원) <input type="radio"/> Series A(15~50억원) <input type="radio"/> Series B(50~150억원) <input type="radio"/> Series C(150~500억원) <input type="radio"/> 기타(500억원~)
-----------	--

## □ 수행과제

- 본 지원사업 외 현재 수행 중인 과제 작성, 없을 경우 미작성

\* 제출일 기준으로 현재 협약을 체결하여 수행 중인 모든 정부지원사업(R&D, 지자체 사업 등) 작성

수행과제	✓ 필수입력 사항입니다.
본 지원사업 외 동시 수행중인 과제	

## □ 글로벌 진출

- 글로벌 진출 계획 여부 체크

글로벌 진출	✓ 필수입력 사항입니다.
글로벌 진출 계획 ✓	<input type="radio"/> 있음 <input type="radio"/> 없음

- 계획중인 글로벌 진출 단계 체크, 없을 경우 “해당없음”

글로벌 진출 단계 ✓	<input type="radio"/> 해당없음 <input type="radio"/> 진출국가 확정 <input type="radio"/> 해외법인·지사 설립 <input type="radio"/> 해외 매출(수출) 발생 <input type="radio"/> 해외투자 유치
-------------	--

○ 글로벌 진출 희망 국가 작성 (해당 시)

진출국가	<input type="text"/>
------	----------------------

## ☐ 지원 필요 분야

○ 사업 운영에 있어 지원이 필요한 분야 선택 (중복 선택 가능)

지원 필요 분야		✓ 필수입력 사항입니다.
지원 필요 분야 ✓	<input type="checkbox"/> 사업화자금 <input type="checkbox"/> 창업교육 <input type="checkbox"/> 전담멘토 <input type="checkbox"/> 지식재산권 취득 <input type="checkbox"/> 투자 유치 교육 <input type="checkbox"/> 데모데이 <input type="checkbox"/> 네트워킹 <input type="checkbox"/> 기타 <input type="text"/>	

## ☐ 혁신분야

○ 지원하는 아이템이 해당되는 혁신분야 선택, 없을 경우 “해당없음” (중복 선택 가능)

혁신분야		✓ 필수입력 사항입니다.
혁신기술분야 ✓	<input type="checkbox"/> 해당없음 <input type="checkbox"/> 인공지능 <input type="checkbox"/> 빅데이터 <input type="checkbox"/> 5G+ <input type="checkbox"/> 블록체인 <input type="checkbox"/> 서비스플랫폼 <input type="checkbox"/> 실감형콘텐츠 <input type="checkbox"/> 지능형 로봇 <input type="checkbox"/> 스마트제조 <input type="checkbox"/> 시스템반도체 <input type="checkbox"/> 자율주행차 <input type="checkbox"/> 경각수소차 <input type="checkbox"/> 바이오 <input type="checkbox"/> 의료기기 <input type="checkbox"/> 기능성식품 <input type="checkbox"/> 드론·개인이동수단 <input type="checkbox"/> 미래형 선박 <input type="checkbox"/> 재난/안전 <input type="checkbox"/> 스마트시티 <input type="checkbox"/> 스마트홈 <input type="checkbox"/> 신재생에너지 <input type="checkbox"/> 이차전지 <input type="checkbox"/> CCUS(탄소포집·활용·저장) <input type="checkbox"/> 자원순환 및 에너지 재활용 <input type="checkbox"/> 우주 <input type="checkbox"/> 차세대 원전 <input type="checkbox"/> 양자 <input type="checkbox"/> 사이버 보안	

## ☐ 폐업

○ 사업자 폐업 경험이 있는 경우 “있음”, 없는 경우 “없음”

폐업		✓ 필수입력 사항입니다.
폐업경험 ✓	<input type="radio"/> 있음 <input type="radio"/> 없음	

- 폐업 사유에 해당하는 항목 선택 (폐업 경험이 없는 경우 “해당없음”)

폐업사유 ▼

☐ 해당없음(폐업경험 없음)  
☐ 경영부진  
☐ 형태변경  
☐ 기타

## □ 가점사항

- 가점 대상에 해당될 경우 체크

가점사항	
선택	가점사항
<input type="checkbox"/>	2024년 창업중심대학 지원사업 최우수 판정기업 [가점 2점]
<input type="checkbox"/>	2024년 창업중심대학 린스타트업 프로그램 우수자(서류가점 대상자) [가점 2점]

## □ 제출서류

- 파일추가 클릭 후 사업계획서 파일 원본(한글 또는 워드) 첨부 후, 저장 → 다음 클릭
  - \* 신청자의 제출서류에 대한 업로드 이후, 파일 변환 여부 등 이상 유무 확인 필요
- 사업계획서는 반드시 공고 내 게시된 양식을 활용(임의 양식 사업 계획서 제출 시 평가 제외)
- 지정된 업로드 항목에 따라 해당 파일별 업로드
- 서류 발급 유효기간 관련 내용 “확인” 체크

제출서류

문서유형

서식

필수

파일명

파일추가

원본확인

PDF변환

삭제

출처

비고

1

(예비)창업자 참..

(자동)

2

사업계획서

Y

파일추가

내문서할

3

종빙서류

Y

파일추가

내문서할

4

기타제출서류

N

파일추가

내문서할

등록된 서류의 발급 유효기간을 확인하였습니까?

정부문서발 발급 유효기간 확인(공고문 참조)

☐ 확인
 ☒ 미확인

파일첨부 버튼을 클릭해서 준비한 제출서류를 등록해주시기 바랍니다.

등록하신 서류는 PDF로 변환되어 저장되며, 접수 마감시기와 접수량에 따라 변환에 다소 시간이 걸릴 수 있습니다.

파일명에 특수문자(& " %)가 있는 경우 등록 할 수 없습니다.

필수 (자식)서식은 신청서 제출완료 후에 생성됩니다.(제출완료 이후 수정된 내용은 익일 09시 이후 확인 가능합니다.)

목록

미전

임시저장

저장

다음

- 11 -

## 6

## (5단계) 인력정보

□ 팀원이 있는 경우 '추가'하여 기입 후 '저장-제출완료' 클릭

\* 팀원 추가 시, k-startup 홈페이지 가입 완료해야 하며, 성명과 k-startup 아이디 둘 다 입력해야 조회 가능

\*\* 필수 입력 사항은 아니며, 없는 경우 공란으로 제출 가능

○ 반드시 '제출완료'를 클릭해야 최종 지원 완료되므로 유의

팀원 . 공동대표자 . 각자대표자

추가

순번	성명(한글)	인력상태	생년월일	이메일	소속	구분	삭제
<div> × 데이터가 없음 </div>							

목록

이전

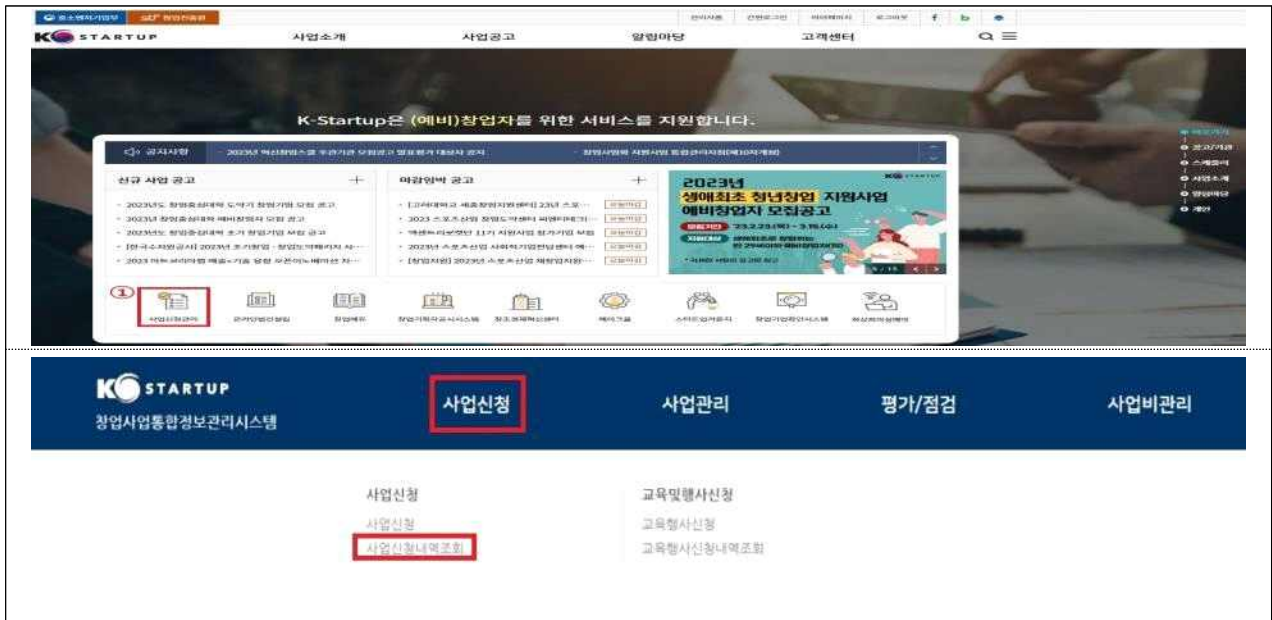
저장

제출완료

## 참고1

## 접수결과 및 과제번호 확인 방법

- K-Startup 홈페이지 좌측 하단의 '사업신청관리' 클릭 후 → 상단 사업신청 → '사업신청 내역조회' 클릭



### ○ 접수상태 및 과제번호 확인

- 접수상태 : 작성중 또는 제출완료로 표시

\* '제출완료'까지 진행해야 최종 접수가 완료된 것이므로 유의

- 과제번호 : 창업자과제 끝에 표시된 '20'으로 시작하는 숫자 8자리(20\*\*\*\*\*)

### ○ 접수증 발급

- 접수증 : 접수상태가 '제출완료'인 경우 우측 '접수증' 클릭하여 발급 가능



## 참고2

## 신청내용 수정 및 취소

- K-Startup 홈페이지 좌측 하단의 '사업신청관리' 클릭 후 → 상단 사업신청 → '사업신청 내역조회' 클릭



### □ 신청내역 수정

- “[과제책임자] 과제명” 클릭 후 → 내용 수정\*

\* ‘제출완료’ 이후에도 신청 마감일시 전까지 신청 내역 수정 가능하며, 수정 후 반드시 저장



### □ 접수 취소

- 접수 마감 전까지 취소 가능하며, 접수 마감 후 “제출완료” 상태에서는 접수 취소 불가

